

“ការបូមបេតុង”


ចំណុចសំខាន់សម្រាប់សុវត្ថិភាពនិងសុខភាព

បម្រុងប្រយ័ត្នចំពោះការសម្អាតនិងដកបំពង់បូម

(1) បម្រុងប្រយ័ត្នចំពោះការសម្អាតបំពង់បញ្ជូន

មានវិធីសាស្ត្រចំនួនពីរក្នុងការសម្អាតបំពង់បញ្ជូន៖ សម្អាតដោយប្រើទឹកនិងសម្អាតដោយប្រើខ្យល់។ ទោះជាយ៉ាងណាក្តី គួរតែប្រើវិធីសាស្ត្រលាងសម្អាតដោយទឹកពីព្រោះវិធីសាស្ត្រសម្អាតដោយខ្យល់អាចបណ្តាលឲ្យមានគ្រោះថ្នាក់ធ្ងន់ធ្ងរដោយសារតែបន្ទុះខ្យល់។


ខ្យល់ X



ឧទាហរណ៍អំពីគ្រោះថ្នាក់ដោយសារបន្ទុះសម្អាតខ្យល់នៅអំឡុងពេលសម្អាតដោយប្រើខ្យល់

(2) នៅពេលសម្អាតបំពង់បញ្ជូន ចូរដោះចុងបំពង់ចេញ

នៅពេលសម្អាតបំពង់បញ្ជូន ដើម្បីសុវត្ថិភាព ចូរដោះចុងបំពង់ចេញ, ភ្ជាប់ប្រដាប់ទប់អង្កសម្អាត ហើយរឹតវាឱ្យជាប់ទៅនឹងកន្លែង រឹងមាំដោយប្រើខ្សែលួសឬប្រដាប់ភ្នំ។



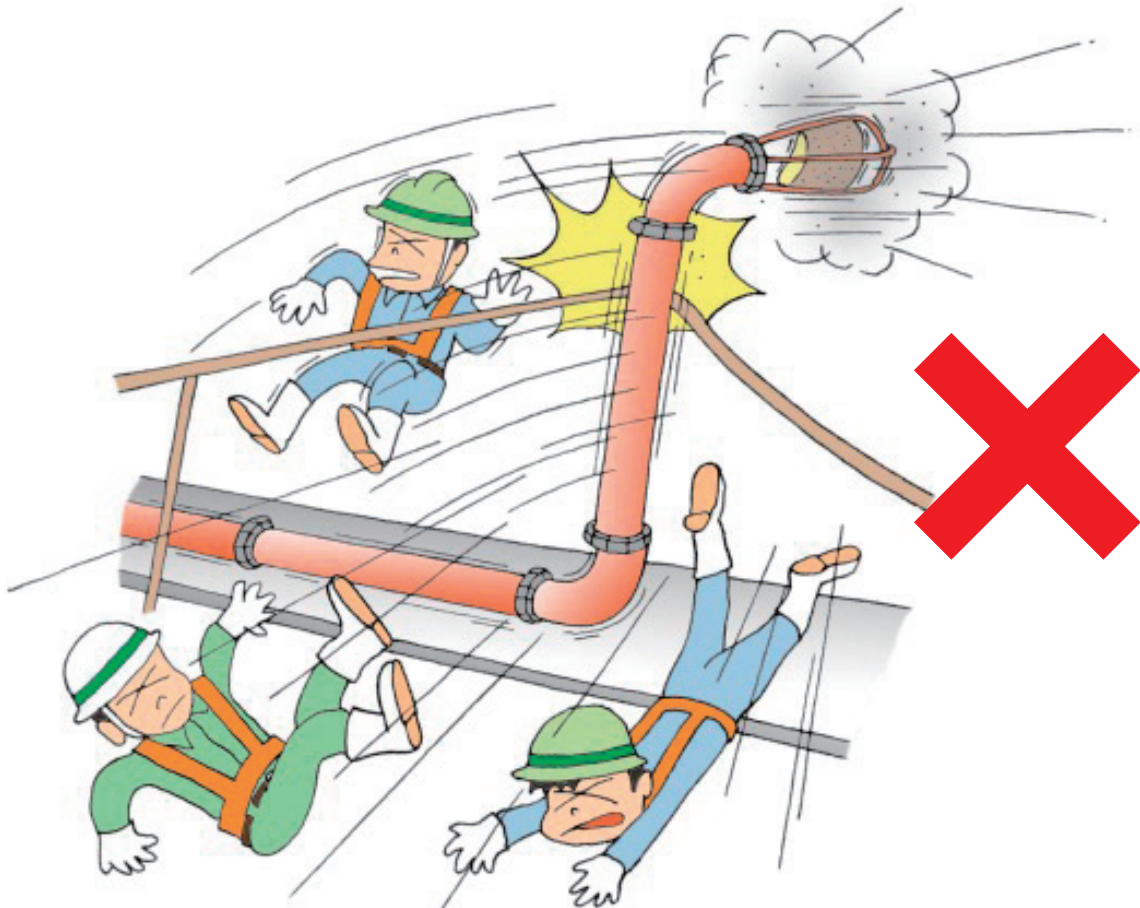
ការដោះចុងទុយោចេញនិងដំឡើងគ្រឿងទទួលប្រដាប់សម្អាត



ឧទាហរណ៍អំពីគ្រឿងទទួលប្រដាប់សម្អាត

(3) ហាមប្រើបំពង់ហ៊ីយនៅចុងបំពង់បញ្ជូន។


ហាមប្រើទុយោហ៊ីយ (ទុយោកោង) នៅចុងបំពង់បញ្ជូនដើម្បីសម្អាត។ ប្រសិនបើប្រើទុយោហ៊ីយ, បំពង់បញ្ជូនអាចផ្ទុះដោយសារតែប្រែដាបសម្អាតបំពង់បញ្ជូនបុកចេញក្រៅចុងទុយោ។



ឧទាហរណ៍អំពីគ្រោះថ្នាក់ដោយសារតែប្រើទុយោហ៊ីយនៅចុងបំពង់បញ្ជូន

(4) បម្រុងប្រយ័ត្ននៅពេលសម្អាតដីឡៅ


■ ជានិច្ចកាល ចូរសម្អាតដីឡៅបន្ទាប់ពីបញ្ឈប់ជុំក្រឡុក (ផ្លែជុំក្រឡុក)។ ប្រសិនបើមិនបញ្ឈប់ជុំក្រឡុកទេ ដៃនិងជើងរបស់អ្នកអាចទាក់ជាប់នឹងជុំក្រឡុក ដែលអាចបណ្តាលឲ្យរងរបួសធ្ងន់ធ្ងរឬស្លាប់។




ឧទាហរណ៍អំពីគ្រោះថ្នាក់ទាក់ជាប់នឹងជុំក្រឡុកដីឡៅ

(5) ឧបករណ៍បញ្ឈប់ក្នុងគ្រាអាសន្ន

ឧបករណ៍បញ្ឈប់គ្រាអាសន្ន (ផ្លែធុងក្រឡុក) ភ្ជាប់ទៅនឹងចំហៀងដែលអាចបញ្ឈប់ប្រតិបត្តិការបូមបេតុងដោយចុចប៊ូតុងនៅពេលមានមនុស្សទាក់ជាប់នឹងធុងក្រឡុក ឬនៅពេលវាហៀបនឹងកើតឡើង។ មានឧបករណ៍មួយស្ថិតនៅចំហៀង (តែម) ដីឡៅដែលបញ្ឈប់ធុងក្រឡុកដោយស្វ័យប្រវត្តិ ដើម្បីបង្ការគ្រោះថ្នាក់ដល់មនុស្សនៅក្នុងធុងក្រឡុក, ឧបករណ៍នោះអាចមើលឃើញនៅពេលបើកអេក្រង់ដីឡៅ។



ឧទាហរណ៍អំពីឧបករណ៍បញ្ឈប់ក្នុងគ្រាអាសន្ន



ឧទាហរណ៍អំពីឧបករណ៍បញ្ឈប់ស្វ័យប្រវត្តិ


(6) បម្រុងប្រយ័ត្ននៅពេលសម្អាតស៊ីឡាំង

នៅពេលសម្អាតរ៉ាល់បេតុង ការសម្អាតស៊ីឡាំងត្រូវធ្វើឡើងបន្ទាប់ពីពន្លត់ម៉ាស៊ីន និងដោះប្រអប់បញ្ជាពីចម្ងាយចេញពីខ្លួនរបស់អ្នកដើម្បីបង្ការពោះថ្នាក់ដោយសារតែកំហុចមុខងារ។

លើសពីនេះទៀត ហាមដាក់ដៃក្នុងស៊ីឡាំងបេតុងនៅលើរថយន្តបូមបេតុងប្រភេទពីស្តុង។ មានគ្រោះថ្នាក់ដែលបណ្តាលឲ្យរ៉ាល់បំពេញមុខងារខុសប្រក្រតីនៅពេលដាក់ដៃចូល ដែលនាំឲ្យមានរបួសធ្ងន់ធ្ងរដល់ដៃឬម្រាមដៃដែលជាប់ក្នុងឧបករណ៍រ៉ាល់នោះ។

ហាមដាក់ដៃចូលទៅក្នុងស៊ីឡាំងបេតុង។


ចូរប្រើរបារចូកនិងទឹកសម្អាតខ្ពស់ដើម្បីបាញ់លាង វិញ។



ឧទាហរណ៍អំពីគ្រោះថ្នាក់ដែលម្រាមដៃទាក់ជាប់ក្នុងរ៉ាល់ដែលដំណើរការអំឡុងពេលសម្អាតស៊ីឡាំង

(7) បម្រុងប្រយ័ត្ននៅពេលបំពេញការងារនៅលើរថយន្តក្រឡុកបេតុង


នៅពេលបញ្ចូលស៊ីម៉ង់ត៍ដែលនៅសល់ទៅក្នុងឡានលាយ (ឡានក្រឡុក) វិញ ខណៈដែលកំពុងលាងសម្អាត, អ្នកត្រូវតែប្រើគ្រឿងបរិក្ខារបង្ការការធ្លាក់ក្រែងលោមានគ្រោះថ្នាក់ធ្លាក់ពីលើរថយន្តនៅពេលឡើងលើដីឡៅ (ច្រកចាក់បញ្ចូល) នៃរថយន្ត។



ឧទាហរណ៍អំពីគ្រោះថ្នាក់ធ្លាក់ពីក្នុងក្រឡុកបេតុងរបស់រថយន្ត

(8) ពិនិត្យទុយោបង្ហូររបស់រថយន្តបូមបេតុង

ទឹកនៃឯទាំងឡាយដែលមានសម្ភារច្រើន ដូចជាការដ្ឋានគម្រោងនិងកន្លែងចតរថយន្តរបស់ក្រុមហ៊ុន ចូរយកចិត្តទុកដាក់ចំពោះខ្សែចរាចរណ៍របស់រថយន្តបូមបេតុងនៅក្នុងកន្លែងដែលមានឧបសគ្គច្រើន មើលមិនសូវឃើញច្បាស់ និងកន្លែងចង្អៀត ដើម្បីបង្ការគ្រោះថ្នាក់ចរាចរណ៍។



ឧទាហរណ៍អំពីគ្រោះថ្នាក់ចរាចរណ៍បង្កឡើងដោយដោយរថយន្តបូមបេតុងនៅកន្លែងចតរថយន្តរបស់ក្រុមហ៊ុន